

إملاء حرف الباء

أكمل الكلمات المناسبة حسب الصورة



.....



.....

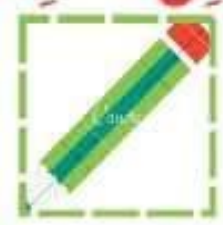
أكمل بها يناسب حسب نص حرف الباء

وَقَفْتُ.....قُرْبَ.....
فِي مَدْرَسَتِي أَقْرَأُ وَ.....و.....

هشام احمد - تسنيم

إملاء حرف اللام

أكمل الكلمات المناسبة حسب الصورة



.....



.....

أكمل بما يناسب حسب نص حَرْف اللام

الْعَلْمُ يُرْفَرُ.....


حَيَّ التَّلَامِيذُ.....

أَقْلَامٌ دَلَالٌ فِي.....

هشام احمد - تسنيم

إنتاج كتابي

أرتب الكلمات لأتحصل على جملة تامة



تعلم مع
تسنيم



هيا نتعلم
أ. هشام

مرادفات الوحدة التمهيديّة والوحدة الأولى



1



2



3

هيا نتعلم - تعلم مع تسنيم

مرادفات الوحدة التمهيديّة والوحدة الأولى



4



5



6

هيا نتعلم - تعلم مع تسنيم

مرادفات الوحدة التمهيديّة والوحدة الأولى

1- ازتدى - أفاق - مَشَطَّ

2- تَوَجَّهَ - نَظَّمَ - أَخَذَ

3- وَلَجَّ - حِدَوُ - أَكَلَّ

4- رَائِعَةٌ - أَثْرَابِي - شَاسِعَةٌ


5- مَرِيحٌ - دَنَا - سَلَّمَ

6- وَقَفَّ فِي صِفٍ - فِي هِدَاءٍ - فَرِحَ

هيا نتعلم - تعلم مع تسنيم

تعلم مع تسنيم

هيانتعلم




حرف الباء
بمختلف الحركات

الاسم:

تعلم مع تسنيم

هيانتعلم



حرف اللام
بمختلف الحركات

الاسم:

تعلم مع تسنيم

هيانتعلم



حرف الميم
بمختلف الحركات

الاسم:

تعلم مع تسنيم

هيانتعلم



حرف الراء
بمختلف الحركات

الاسم:

إملاء حرف الراء

أكمل الكلمات المناسبة حسب الصورة



Handwriting practice line with four dots for starting points.



Handwriting practice line with four dots for starting points.

أكمل بها يناسب حسب نص حرف الراء

الْعَلْمُ.....عَالِيًا.
وَقَفَ رَيْبِع.....السَّبْوَرَةَ.
أَنْشَدَ التَّلَامِيذُ فِي.....

هشام احمد - تسنيم

إنتاج كتابي

أرتب الكلمات لأتحصل على جملة تامة



تعلم مع
تسنيم



هيا نتعلم
أ. هشام

إنتاج كتابي

أرتب الكلمات لأتحصل على جملة تامة



تعلم مع
تسنيم



هيا نتعلم
أ. هشام

إنتاج كتابي

أرتب الكلمات لأتحصل على جملة تامة



تعلم مع
تسليم



هيا نتعلم
أ. هشام